

ОТЧЕТ О ФИНАНСОВЫХ РЕЗУЛЬТАТАХ ДЕЯТЕЛЬНОСТИ УЧРЕЖДЕНИЯ

на 1 января 2022 г.

Учреждение: Муниципальное автономное дошкольное образовательное учреждение Камышловского городского округа детский сад № 5 «Радуга»

Обособленное подразделение: _____

Учредитель: Комитет по образованию, культуре, спорту и делам молодежи администрации Камышловского городского округа

Наименование органа, осуществляющего полномочия учредителя: _____

Периодичность: годовая

Единица измерения: руб.

Форма по ОКУД _____

Дата _____

по ОКПО _____

ИНН _____

по ОКТМО _____

по ОКПО _____

ИНН _____

Глава по БК _____

по ОКЕИ _____

КОДЫ
0503721
01.01.2022
6613009934
65741000
20870594
6633019899
906
383



Наименование показателя	Код строки	Код аналитики	Деятельность с целевыми средствами	Деятельность по государственному заданию	Приносящая доход деятельность	Итого
1	2	3	4	5	6	7
Доходы (стр. 030+стр. 040+стр. 050+стр. 060+стр. 070+стр. 090+стр. 100+стр. 110)	010	100	1 797 431,17	19 962 134,81	2 845 248,05	24 604 814,03
<i>Доходы от собственности</i>	030	120	-	-	-	-
в том числе:						
<i>Доходы от оказания платных услуг (работ), компенсаций затрат</i>	040	130	-	19 925 679,00	2 720 583,05	22 646 262,05
в том числе:						
Доходы от оказания платных услуг (работ)		131	-	19 925 679,00	2 720 583,05	22 646 262,05
<i>Штрафы, пени, неустойки, возмещения ущерба</i>	050	140	-	-	-	-
в том числе:						
<i>Безвозмездные поступления текущего характера от бюджетов</i>	060	150	1 797 431,17	-	120 400,00	1 917 831,17
в том числе:						
Поступления текущего характера бюджетным и автономным учреждениям от сектора государственного управления		152	1 797 431,17	-	-	1 797 431,17
Поступления текущего характера от иных резидентов (за исключением сектора государственного управления и организаций государственного сектора)		155	-	-	120 400,00	120 400,00
<i>Безвозмездные поступления капитального характера от бюджетов</i>	070	160	-	-	-	-
в том числе:						
<i>Доходы от операций с активами</i>	090	170	-	18 072,25	-715,00	17 357,25
в том числе:						
Доходы от выбытия активов		172	-	-5 948 472,39	-715,00	-5 949 187,39
Доходы от оценки активов и обязательств		176	-	5 966 544,64	-	5 966 544,64

Наименование показателя	Код строки	Код аналитики	Деятельность с целевыми средствами	Деятельность по государственному заданию	Приносящая доход деятельность	Итого
1	2	3	4	5	6	7
<i>Прочие доходы</i>	100	180	-	-	-	-
в том числе						
<i>Безвозмездные недежные поступления в сектор государственного управления</i>	110	190	-	18 383,56	4 980,00	23 363,56
в том числе						
Безвозмездные неденежные поступления капитального характера от физических лиц		197	-	-	4 980,00	4 980,00
Прочие неденежные безвозмездные поступления		199	-	18 383,56	-	18 383,56
Расходы (стр. 160+стр. 170+стр. 190+стр. 210+стр. 230+стр. 240+стр. 250+стр. 260+стр. 270)	150	200	1 264 601,17	20 047 099,06	2 745 385,50	24 057 085,73
<i>Оплата труда и начисления на выплаты по оплате труда</i>	160	210	-	17 150 006,14	-	17 150 006,14
в том числе						
Заработная плата		211	-	13 173 144,94	-	13 173 144,94
Начисления на выплаты по оплате труда		213	-	3 976 861,20	-	3 976 861,20
<i>Оплата работ, услуг</i>	170	220	1 255 601,17	1 757 091,29	174 082,05	3 186 774,51
в том числе						
Услуги связи		221	-	51 260,80	-	51 260,80
Коммунальные услуги		223	-	1 113 372,69	-	1 113 372,69
Работы, услуги по содержанию имущества		225	1 107 701,17	146 966,80	-	1 254 667,97
Прочие работы, услуги		226	147 900,00	445 491,00	174 082,05	767 473,05
<i>Обслуживание долговых обязательств</i>	190	230	-	-	-	-
в том числе						
<i>Безвозмездные перечисления текущего характера организациям</i>	210	240	-	-	-	-
в том числе						
<i>Безвозмездные перечисления бюджетам</i>	230	250	-	-	-	-
в том числе						
<i>Социальное обеспечение</i>	240	260	-	103 446,33	-	103 446,33
в том числе						
Социальные пособия и компенсации персоналу в денежной форме		266	-	103 446,33	-	103 446,33
<i>Расходы по операциям с активами</i>	250	270	9 000,00	939 580,19	2 571 303,45	3 519 883,64
в том числе						
Амортизация		271	-	721 874,37	124 480,00	846 354,37
Расходование материальных запасов		272	9 000,00	217 705,82	2 446 823,45	2 673 529,27
<i>Безвозмездные перечисления капитального характера организациям</i>	260	280	-	-	-	-
в том числе						

Наименование показателя	Код строки	Код аналитики	Деятельность с целевыми средствами	Деятельность по государственному заданию	Приносящая доход деятельность	Итого
1	2	3	4	5	6	7
<i>Прочие расходы</i>	270	290	-	96 975,11	-	96 975,11
в том числе:						
Налоги, пошлины и сборы		291	-	96 975,11	-	96 975,11
Чистый операционный результат (стр. 301–стр. 302); (стр. 310+стр. 410)	300		532 830,00	-84 964,25	99 862,55	547 728,30
<i>Операционный результат до налогообложения (стр. 010–стр. 150)</i>	301		532 830,00	-84 964,25	99 862,55	547 728,30
<i>Налог на прибыль</i>	302		-	-	-	-
Операции с нефинансовыми активами (стр. 320+стр. 330+стр. 350+стр. 360+стр. 370+стр. 380+стр. 390+стр. 400)	310		-	6 100 886,61	58 961,03	6 159 847,64
<i>Чистое поступление основных средств</i>	320		-	124 942,07	-715,00	124 227,07
в том числе:						
увеличение стоимости основных средств	321	310	532 830,00	1 079 756,17	156 150,00	1 768 736,17
уменьшение стоимости основных средств	322	41X	532 830,00	954 814,10	156 865,00	1 644 509,10
<i>Чистое поступление нематериальных активов</i>	330		-	-	-	-
в том числе:						
увеличение стоимости нематериальных активов	331	320	-	-	-	-
уменьшение стоимости нематериальных активов	332	42X	-	-	-	-
<i>Чистое поступление произведенных активов</i>	350		-	5 966 544,64	-	5 966 544,64
в том числе:						
увеличение стоимости произведенных активов	351	330	-	5 966 544,64	-	5 966 544,64
уменьшение стоимости произведенных активов	352	43X	-	-	-	-
<i>Чистое поступление материальных запасов</i>	360		-	-11 310,10	59 676,03	48 365,93
в том числе:						
увеличение стоимости материальных запасов	361	340	9 000,00	206 395,72	2 506 499,48	2 721 895,20
из них:						
уменьшение стоимости материальных запасов	362	440	9 000,00	217 705,82	2 446 823,45	2 673 529,27
из них:						
<i>Чистое поступление прав пользования</i>	370		-	20 710,00	-	20 710,00
в том числе:						
увеличение стоимости прав пользования	371	35X	-	31 420,00	-	31 420,00
уменьшение стоимости прав пользования	372	45X	-	10 710,00	-	10 710,00
<i>Чистое изменение затрат на изготовление готовой продукции (работ, услуг)</i>	390		-	-	-	-


Наименование показателя	Код строки	Код аналитики	Деятельность с целевыми средствами	Деятельность по государственному заданию	Приносящая доход деятельность	Итого
1	2	3	4	5	6	7
в том числе:						
увеличение затрат	391	х	-	21 567 219,65	5 061 878,03	26 629 097,68
уменьшение затрат	392	х	-	21 567 219,65	5 061 878,03	26 629 097,68
<i>Чистое изменение расходов будущих периодов</i>	400	х	-	-	-	-
Операции с финансовыми активами и обязательствами (стр. 420–стр. 510)	410		532 830,00	-6 185 850,86	40 901,52	-5 612 119,34
Операции с финансовыми активами (стр. 430+стр. 440+стр. 450+стр. 460+стр. 470+стр. 480)	420		-	-2 489 328,49	19 728,82	-2 469 599,67
<i>Чистое поступление денежных средств и их эквивалентов</i>	430		-	-	49 497,41	49 497,41
в том числе:						
поступление денежных средств и их эквивалентов	431	510	1 799 415,82	20 580 038,17	2 966 388,08	25 345 842,07
выбытие денежных средств и их эквивалентов	432	610	1 799 415,82	20 580 038,17	2 916 890,67	25 296 344,66
<i>Чистое поступление ценных бумаг, кроме акций</i>	440		-	-	-	-
в том числе:						
увеличение стоимости ценных бумаг, кроме акций и иных финансовых инструментов	441	520	-	-	-	-
уменьшение стоимости ценных бумаг, кроме акций и иных финансовых инструментов	442	620	-	-	-	-
<i>Чистое поступление акций и иных финансовых инструментов</i>	450		-	-	-	-
в том числе:						
увеличение стоимости акций и иных финансовых инструментов	451	530	-	-	-	-
уменьшение стоимости акций и иных финансовых инструментов	452	630	-	-	-	-
<i>Чистое предоставление займов (ссуд)</i>	460		-	-	-	-
в том числе:						
увеличение задолженности по предоставленным займам (ссудам)	461	540	-	-	-	-
уменьшение задолженности по предоставленным займам (ссудам)	462	640	-	-	-	-
<i>Чистое поступление иных финансовых активов</i>	470		-	-	-	-
в том числе:						
увеличение стоимости иных финансовых активов	471	550	-	-	-	-
уменьшение стоимости иных финансовых активов	472	650	-	-	-	-
<i>Чистое увеличение дебиторской задолженности</i>	480		-	-2 489 328,49	-29 768,59	-2 519 097,08
в том числе:						
увеличение дебиторской задолженности	481	560	2 068 507,72	59 342 044,62	2 958 706,54	64 369 258,88
уменьшение дебиторской задолженности	482	660	2 068 507,72	61 831 373,11	2 988 475,13	66 888 355,96

Наименование показателя	Код строки	Код аналитики	Деятельность с целевыми средствами	Деятельность по государственному заданию	Приносящая доход деятельность	Итого
1	2	3	4	5	6	7
Операции с обязательствами (стр. 520+стр. 530+стр. 540+стр. 550+стр. 560)	510		-532 830,00	3 696 522,37	-21 172,70	3 142 519,67
<i>Чистое увеличение задолженности по внутренним привлеченным займам</i>	520		-	-	-	-
в том числе:						
увеличение задолженности по внутренним привлеченным займам	521	710	-	-	-	-
уменьшение задолженности по внутренним привлеченным займам	522	810	-	-	-	-
<i>Чистое увеличение задолженности по внешним привлеченным займам</i>	530		-	-	-	-
в том числе:						
увеличение задолженности по внешним привлеченным займам	531	720	-	-	-	-
уменьшение задолженности по внешним привлеченным займам	532	820	-	-	-	-
<i>Чистое увеличение прочей кредиторской задолженности</i>	540		-532 830,00	430 176,78	-21 172,70	-123 825,92
в том числе:						
увеличение прочей кредиторской задолженности	541	730	1 797 431,17	23 409 494,73	2 838 791,81	28 045 717,71
уменьшение прочей кредиторской задолженности	542	830	2 330 261,17	22 979 317,95	2 859 964,51	28 169 543,63
<i>Чистое изменение доходов будущих периодов</i>	550	x	-	3 566 899,00	-	3 566 899,00
<i>Чистое изменение резервов предстоящих расходов</i>	560	x	-	-300 553,41	-	-300 553,41

Руководитель  Авдюкова Светлана Николаевна (подпись) (расшифровка подписи)
 Главный бухгалтер  Двуреченская Раиса Владимировна (подпись) (расшифровка подписи)

Централизованная бухгалтерия _____
 (наименование, ОГРН, ИНН, КПП, местонахождение)

Руководитель _____ (должность) _____ (подпись) _____ (расшифровка подписи)
 (уполномоченное лицо)

Исполнитель Главный бухгалтер  Двуреченская Раиса Владимировна 343 75) 2-50-49, buh.dou5@yandex (должность) (подпись) (расшифровка подписи) (телефон, e-mail)

« ____ » _____ 20 ____ г.